

# 平陆县 2022 年国民经济和社会发展 统 计 公 报

平陆县统计局  
国家统计局平陆调查队  
( 2023 年 4 月 7 日 )

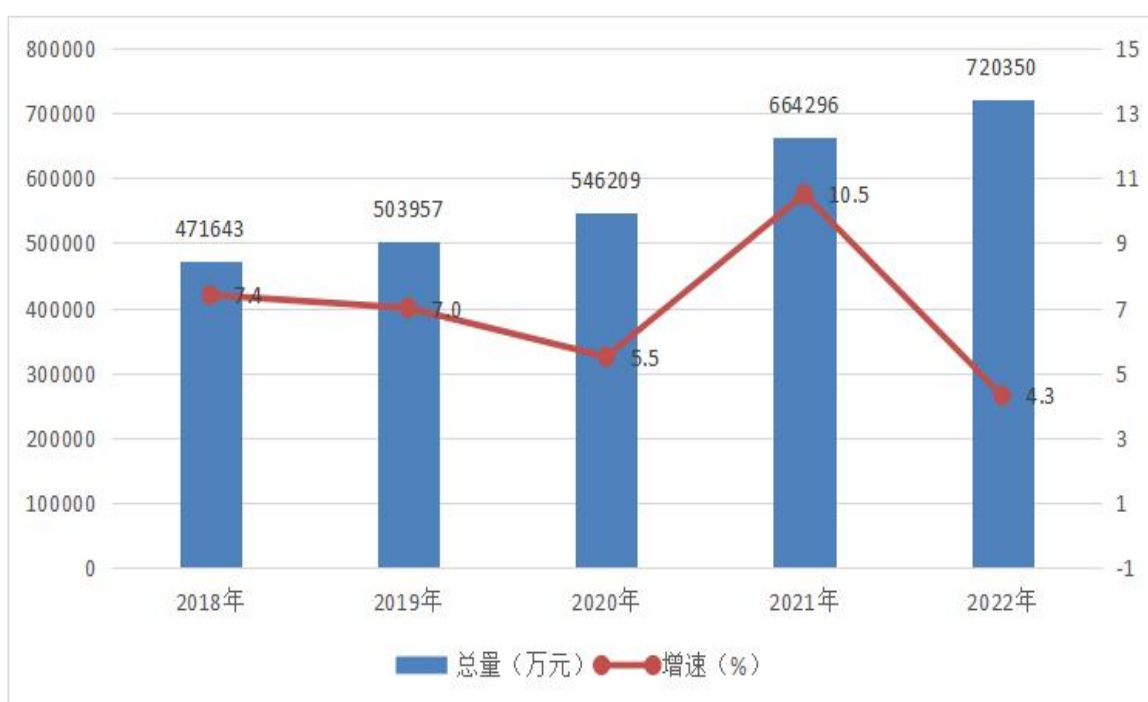
2022 年，在县委县政府的坚强领导下，全县上下坚持以习近平新时代中国特色社会主义思想为指引，全面贯彻党的二十大精神，坚决落实党中央“疫情要防住、经济要稳住、发展要安全”重要要求，坚持用好市委“五抓一优一促”经济工作主抓手，深入实施县委“一三三五”总体发展思路，高效统筹疫情防控和经济社会发展，坚持稳中求进工作总基调，扎实做好“六稳”“六保”工作，有效实施稳经济一揽子政策措施，全县经济呈现稳中加固、稳中向好的良好态势。

## 一、综 合

初步核算，全年实现地区生产总值 720350 万元，按不变价格计算，比上年增长 4.3%。其中，第一产业增加值 139662 万元，增长 4.3%；第二产业增加值 240963 万元，下降 5.3%；

第三产业增加值 339725 万元，增长 10.3%。第一产业增加值占地区生产总值比重为 19.4%，第二产业增加值比重为 33.5%，第三产业增加值比重为 47.1%。全年人均地区生产总值 36030 元，比上年增长 5.8%。

图 1 2018--2022 年地区生产总值及增速



2022 年末全县常住人口为 198716 人。全县男性人口为 102084 人，女性人口为 96632 人，男女性别比为 105.64（女性为 100）。其中，城镇人口 80007 人，乡村人口 118709 人。全年出生人口 1481 人，出生率为 7.41%；死亡人口 2259 人，死亡率为 11.3%，自然增长率为-3.89%。常住人口城镇化率为 40.26%。

表 1 2022 年年末常住人口数及构成

指标	年末数（人）	比重（%）
全县常住人口	198716	100
其中：男性	102084	51.37
女性	96632	48.63
其中：城镇	80007	40.26
乡村	118709	59.74

## 二、农业

全年农林牧渔业总产值为 257620 万元，按不变价格计算，比上年增长 4.3%。其中，农业 206383 万元，增长 6.3%；林业 9098 万元，增长 32.16%；牧业 29841 万元，下降 11.44%；渔业 198 万元，下降 35.14%；农林牧渔专业及辅助性活动 12100 万元，增长 3.4%。

全县粮食播种面积 417072.62 亩，比上年增长 0.28%。其中，夏粮面积 253631.98 亩，下降 0.28%；秋粮面积 163440.64 亩，增长 1.17%。粮食产量为 120852.44 吨，比上年增长 2.53%。其中，夏粮产量为 74340.18 吨，增长 0.92%；秋粮产量为 46512.27 吨，增长 5.23%。

全县水果种植面积 131534.6 亩，比上年下降 8.2%，水果

产量 395188.8 吨，比上年增长 1.9%，其中，苹果产量 171203.9 吨，增长 2.6%。蔬菜种植面积 34936.1 亩，增长 6.2%，蔬菜产量 95343.9 吨，增长 5.8%。油料种植面积 31650.1 亩，下降 10.6%，油料产量 4161.8 吨，下降 10.8%。烟叶种植面积 5061.5 亩，下降 2.2%，烟叶产量 961.8 吨，增长 19%。

表 2 2022 年主要农产品产量及增速

名称	2022 年（吨）	比去年增长（%）
粮食	120852.44	2.53
#夏粮	74340.18	0.92
#秋粮	46512.27	5.23
烟叶	961.8	19.0
油料	4161.8	-10.6
#花生	474.2	-10.9
#油菜籽	1954.0	-17.0
水果	395188.8	1.9
#苹果	171203.9	2.6
蔬菜	95343.9	5.8

全年全县肉类总产量 8548.3 吨，比上年增长 1.6%。其中，猪肉产量 7226.4 吨，增长 2.2%；牛肉产量 379.8 吨，增长 7.7%；羊肉产量 636.1 吨，增长 11.2%；禽肉产量 306 吨，下降 27.1%。

禽蛋产量 2538.7 吨，下降 15.3%；奶类产量 1961 吨，增长 14.3%。年末生猪存栏 64335 头，增长 11.9%；生猪出栏 94365 头，增长 5.2%。水产品产量 122 吨。

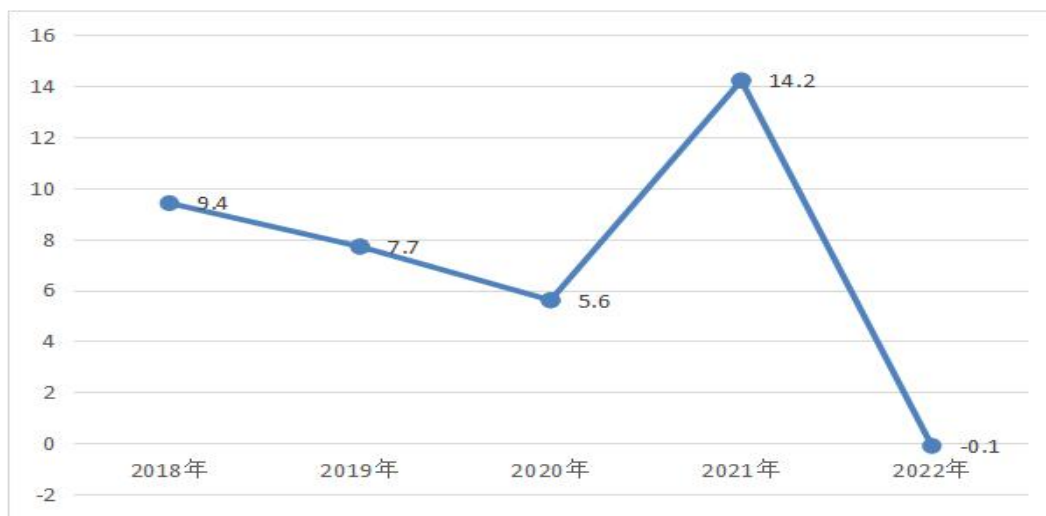
全年全县共完成造林面积 2534 公顷。零星植树 133.2 万株。

### 三、工业和建筑业

全年全县工业增加值 218142 万元，按不变价格计算，比上年下降 1.5%。全县规模以上工业增加值下降 0.1%。全年规模以上工业产品销售率为 98.07%。

图 2 2018—2022 年规模以上工业增加值增速

单位：%



全年全县规模以上工业企业实现营业收入 572998 万元，比上年下降 12.9%；实现利润总额 22264 万元，比上年下降 58.7%。

全年全县建筑业增加值 22821 万元，按不变价格计算，比上年下降 26.2%。资质以上建筑企业总产值 37846.3 万元，下降 36.5%，共签订合同额 49316 万元，比上年下降 2.8%。房

屋施工面积 80478 平方米，比上年下降 4.3%，其中，新开工房屋施工面积 24023 平方米，下降 6.4%。房屋建筑竣工面积 28589 平方米，下降 51.1%。

#### 四、能源

全年全县规模以上工业企业综合能源消费量为 47.28 万吨标煤，同比下降 11.43%。全年全社会用电总量 14.36 亿千瓦时（含网损）。其中，第一产业用电 0.13 亿千瓦时，占全社会用电量 0.9%；第二产业用电 11.25 亿千瓦时，占全社会用电量 78.3%，其中工业用电 11.14 亿千瓦时；第三产业用电 1.22 亿千瓦时，占全社会用电量 8.5%；城乡居民生活用电 1.76 亿千瓦时，占全社会用电量 12.3%。

#### 五、服务业

全年全县服务业增加值 339725 万元，按不变价格计算，比上年增长 10.3%。其中，交通运输、仓储和邮政业 31079 万元，下降 1.3%；批发和零售业 56433 万元，增长 58.8%；住宿和餐饮业 8486 万元，增长 2.9%；金融业 29316 万元，增长 5.5%；房地产业 19492 万元，下降 8.8%；其他服务业 176555 万元，增长 8.0%。

年末全县公路通车里程 1174.29 公里。其中，国道 137.827 公里，县道 226.615 公里，乡道 508.606 公里，村道 439.069

公里。

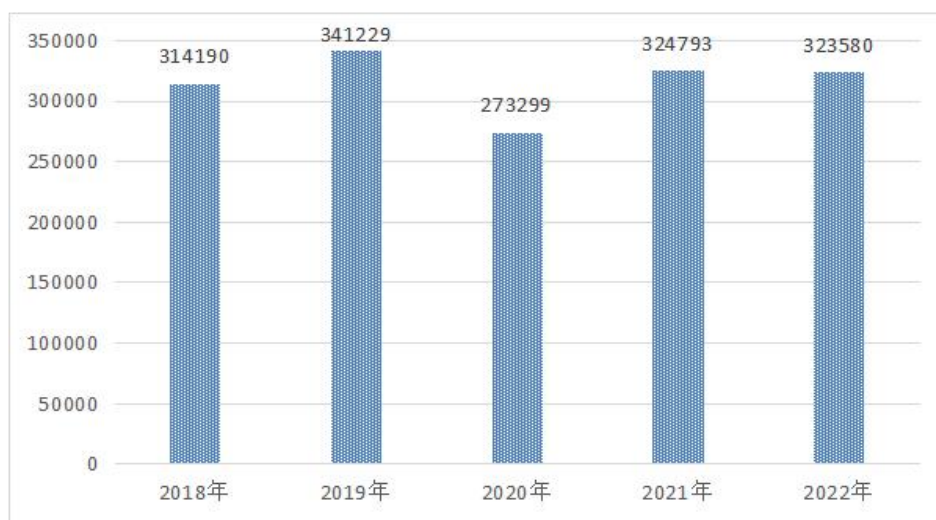
全年全县邮电业务总量 15837 万元。其中，邮政业务总量 3118 万元，电信业务总量 12719 万元。年末全县移动电话用户 24.33 万人，计算机互联网络用户 9.16 万户。

## 六、国内贸易

全年全县社会消费品零售总额 323580 万元，比上年下降 0.4%。按规模统计，限额以上消费品零售额 136974.7 万元，增长 8.7%；限额以下消费品零售额 186605.3 万元，下降 7.1%。按经营地统计，城镇消费品零售额为 273667.5 万元，下降 0.4%；乡村消费品零售额为 49912.5 万元，下降 0.4%。从消费形态看，全年全县商品零售额 280498.9 万元，下降 0.4%；餐饮收入额 43081.1 万元，下降 0.4%。

图 3 2018—2022 年社会消费品零售总额

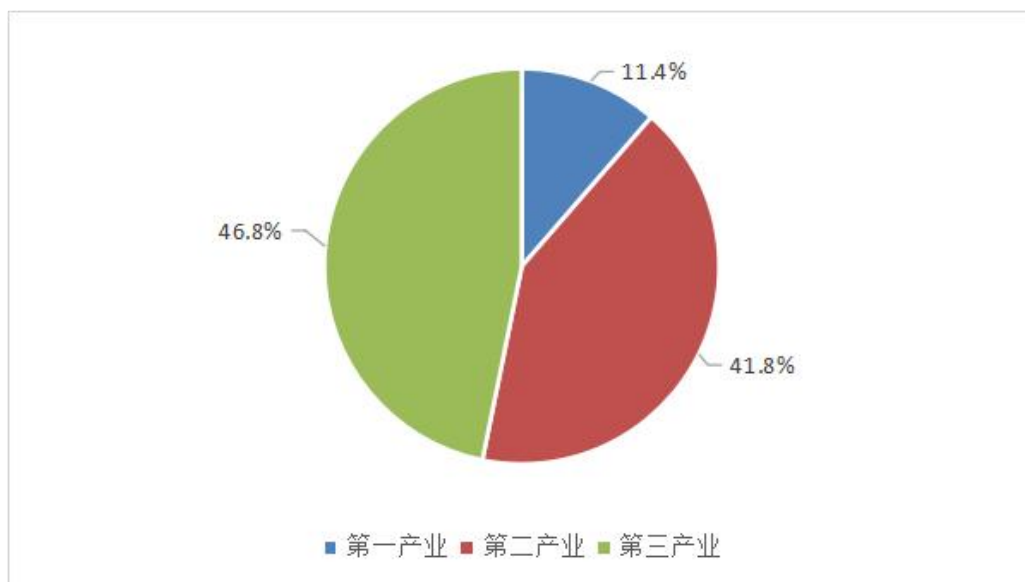
单位：万元



## 七、固定资产投资

全年全县固定资产投资 484241 万元，比上年增长 12.0%。分产业看，第一产业投资 54904 万元，增长 2.0%；第二产业投资 202536 万元，增长 14.0%；第三产业投资 226801 万元，增长 13.0%。

图 4 三次产业投资占固定资产投资比重



全年全县房地产开发投资 21682 万元，比上年下降 48.8%。其中，住宅投资 16754 万元，下降 46.3%。年末商品房待售面积 65423 平方米，比上年下降 33.8%。年末商品住宅待售面积 18524 平方米，比上年增长 4.6%。

## 八、对外经济

全年全县外贸进出口总额 53180 万元，比上年增长 334.7%。其中，进口额 50610 万元，增长 321.8%；出口额 2570 万元，增长 991.8%。



## 九、财政金融

全年全县财政总收入完成 58276 万元，比上年下降 18.0%。一般公共预算收入完成 35160 万元，比上年下降 4.2%，其中，税收收入完成 17873 万元，下降 12.4%；非税收入完成 17327 万元，增长 6.3%。一般公共预算支出执行 245085 万元，比上年增长 22.4%。其中，社会保障和就业支出 55223 万元，农林水事务支出 42032 万元，教育支出 41208 万元，卫生健康支出 17313 万元，一般公共服务支出 29565 万元，公共安全支出 6248 万元，科学技术支出 488 万元。

图 5 2018--2022 年一般公共预算收入及增速



年末全县金融机构各项存款余额 1480006 万元，比年初增加 200272 万元，增长 15.6%。金融机构各项贷款余额 545781 万元，比年初增加 83878 万元，增长 18.2%。

表3 2022年年末金融机构存贷款余额及增速

指 标	年末数（万元）	比年初增长（%）
各项存款余额	1480006	15.6
住户存款	1282868	13.7
非金融企业存款	105784	42.9
广义政府存款	91302	18.6
各项贷款余额	545781	18.2
住户贷款	270692	20.3
非金融企业及机关团体贷款	275089	16.1

全年全县保费收入 41166 万元，比上年下降 5.56%。其中，财产险保费收入 11357 万元，增长 7.71%；人身险保费收入 29809 万元，下降 9.8%。全年全县支付各类赔款 8357 万元，比上年下降 26.75%。其中，财产险赔款 5445 万元，下降 17.77%；人身险赔款 2912 万元，下降 39.17%。

#### 十、教育、文化和卫生

全年全县拥有普通高中 1 所，职业教育 1 所，普通初中 6 所，九年一贯制学校 1 所，十二年一贯制学校 1 所，小学 17 所，幼儿园 45 所。在校学生 21410 人，学前教育在园幼儿 6071 人。年末全县教师总数达到 2655 人。适龄儿童入学率达到 100%，小学毕业升学率达到 100%。

年末全县有文化馆 1 个，文化站 10 个。图书馆 1 个，馆藏图书 121462 册。剧团 1 个，博物馆 1 个，电影公司 2 个。拥有广播电视台 1 座，数字电视节目套数达到 108 套，电视人口覆盖率 100%。

年末全县各级各类医疗卫生机构共有 237 个，床位 1226 张。疾病预防控制中心 1 个。全县共有卫生技术人员 1368 人，其中，医生 630 人，护师 605 人，其他技术人员 133 人。

### 十一、人民生活和社会保障

全年全县居民人均可支配收入 17605 元，比上年增长 8.8%。城镇居民人均可支配收入 32338 元，增长 7.4%；城镇居民人均生活消费性支出 16512 元，增长 1.1%。农村居民人均可支配收入 12023 元，增长 9.0%。农村居民人均生活消费性支出 8624 元，增长 6.9%。年末城镇人均住宅建筑面积 46.7 平方米，农村人均住宅建筑面积 49.8 平方米。

图 6 2018--2022 年城镇居民人均可支配收入及增速

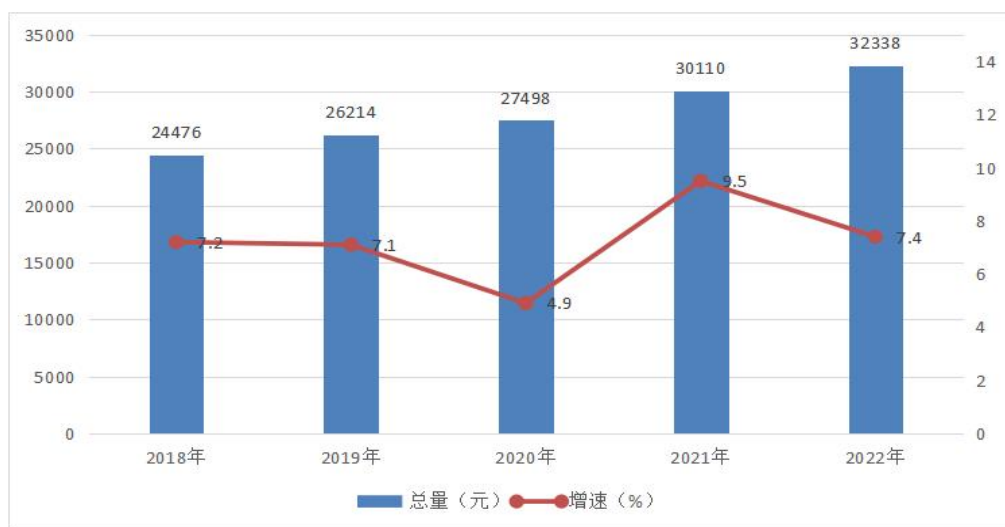


图7 2018--2022年农村居民人均可支配收入及增速



年末全县参加城镇职工基本养老保险 34512 人，参加城乡居民社会养老保险 150258 人；参加城镇职工基本医疗保险 17007 人，参加城乡居民基本医疗保险 199144 人；参加失业保险 21247 人；参加工伤保险 21205 人；参加生育保险 10248 人。

全年领取最低生活保障救助人数 8412 人。其中，城镇 376 人，农村 8036 人。全年共发放最低保障资金 3149.69 万元。

全年城镇新增就业人数 3857 人，转移农村劳动力 11957 人，下岗失业人员再就业人数达到 865 人，年末城镇登记失业率 2.17%。

## 十二、资源、环境和安全生产

年末全县耕地保有量 22439 公顷。全县国有建设用地供应总量 29 公顷。其中，工矿仓储用地 21.8 公顷，房地产用地

1.9公顷,商业服务用地1.0公顷,基础设施等其他用地4.3公顷。

全年取用水量6700万立方米。其中,地表水用水量3864万立方米,地下水用水量2676万立方米。

全县环境空气质量综合指数4.50,二级及以上优良天数达到255天,PM2.5浓度为48微克/立方米。城市污水集中处理率100%,清洁取暖普及率97.8%,城市建成区绿地率35.1%,城市生活垃圾无害化处理率100%。

全年全县未发生生产安全亡人事故,无林草火情,无其他自然灾害事故。

#### **注释:**

1. 本公报部分数据为初步统计数。
2. 本公报部分数据由相关部门提供。
3. 地区生产总值、各产业增加值绝对数按现价计算,增长速度按不变价格计算。
4. 除注明外,所有增长或下降速度均为同上年相比较。
5. 部分数据因四舍五入原因,存在与分项合计不等的情况。
6. 农业粮食与畜牧数据采用国家统计局运城调查队数据。

#### **资料来源:**

本公报中下岗失业人员再就业人数、登记失业率、社会保障数据来自医疗保障局、人力资源和社会保障局；财政数据来自财政局；林业数据来自林业局；公路数据来自交通运输局；邮政业务数据来自邮政局；电信业务数据来自联通、电信和移动；金融、保险业数据来自人行；教育数据来自教育局；广播电视数据来自广播局；文化数据来自文化和旅游局；卫生数据来自卫生健康和体育局；低保数据来自民政局；水资源数据来自水利局；耕地、国有建设用地数据来自自然资源局；对外经济数据来自工科局；环境数据来自生态环境局；安全生产数据来自应急管理局。