

平陆县 2023 年国民经济和社会发展 统 计 公 报

平陆县统计局

国家统计局平陆调查队

(2024 年 4 月 8 日)

2023 年是全面贯彻党的二十大精神开局之年，是三年新冠疫情防控转段后经济恢复发展的一年。这一年，在县委县政府的坚强领导下，全县上下坚持以习近平新时代中国特色社会主义思想为指导，全面贯彻党的二十大和二十届二中全会精神，坚决落实习近平总书记对山西工作的重要讲话重要指示精神，坚持稳中求进工作总基调，完整、准确、全面贯彻新发展理念，主动服务和融入新发展格局，着力推动高质量发展，全县经济呈现稳中有进、稳中向好的良好态势。

一、综 合

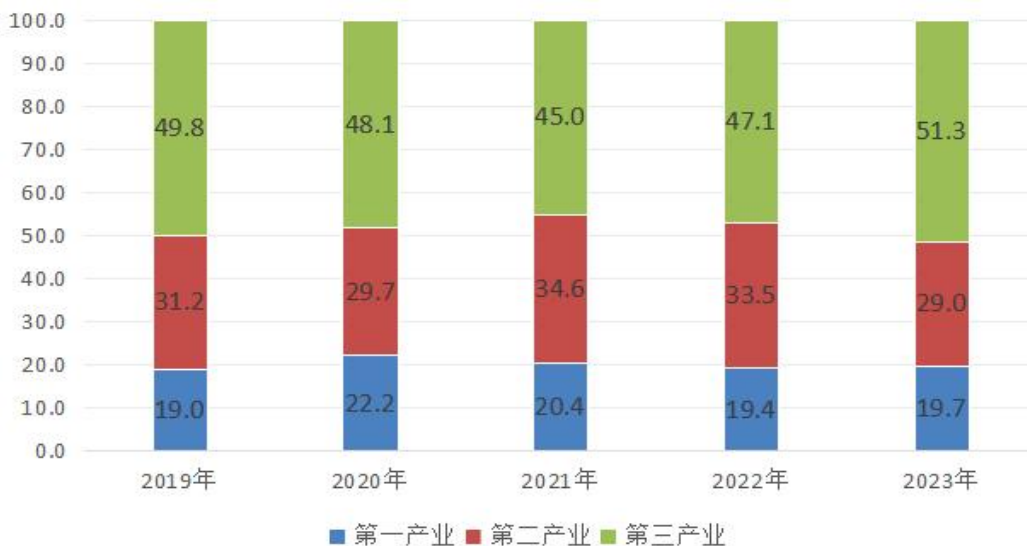
初步核算，全年全县地区生产总值 702922 万元，按不变价格计算，比上年增长 1.6%。其中，第一产业增加值 138608 万元，增长 3.2%，占地区生产总值比重为 19.7%；第二产业

增加值 203760 万元，下降 7.2%，占地区生产总值比重为 29.0%；
 第三产业增加值 360554 万元，增长 5.6%，占地区生产总值比重
 为 51.3%。全年人均地区生产总值 35488 元，比上年增长 2.5%。

图 1 2019—2023 年地区生产总值及增速



图 2 2019—2023 年三次产业增加值占地区生产总值比重



2023 年末全县常住人口为 197428 人。全县男性人口为

101051人，女性人口为96377人，男女性别比为104.85（女性为100）。其中，城镇人口82753人，乡村人口114675人。全年出生人口1316人，出生率为6.64‰；死亡人口2250人，死亡率为11.36‰，自然增长率为-4.72‰。常住人口城镇化率为41.92%。

表1 2023年年末常住人口数及构成

指标	年末数（人）	比重（%）
全县常住人口	197428	100
其中：男性	101051	51.18
女性	96377	48.82
其中：城镇	82753	41.92
乡村	114675	58.08

图3 2019--2023年年末常住人口城镇化率



二、农业

全年农林牧渔业总产值为 262944 万元,按不变价格计算,比上年增长 3.9%。其中,农业 210690 万元,增长 4.7%;林业 6317 万元,下降 30.2%;牧业 33417 万元,增长 10.4%;渔业 150 万元,下降 24.4%;农林牧渔专业及辅助性活动 12370 万元,增长 1.7%。

全县粮食播种面积 413824.4 亩,比上年下降 0.78%。其中,夏粮面积 250009.62 亩,下降 1.43%;秋粮面积 163814.78 亩,增长 0.23%。粮食产量为 120127.12 吨,比上年下降 0.6%。其中,夏粮产量为 75446.69 吨,增长 1.49%;秋粮产量为 44680.43 吨,下降 3.94%。

表 2 2023 年主要农产品产量及其增速

名称	2023 年(吨)	比去年增长(%)
粮食	120127.12	-0.6
#夏粮	75446.69	1.49
#秋粮	44680.43	-3.94
烟叶	987.5	2.7
油料	5151.8	23.8
#花生	391.4	-17.5
#油菜籽	2069	5.9
水果	427578.1	8.2

#苹果	198761.5	16.1
蔬菜	100482.8	5.4

全县水果种植面积 141844.6 亩，比上年增长 7.8%，水果产量 427578.1 吨，比上年增长 8.2%，其中，苹果产量 198761.5 吨，增长 16.1%。蔬菜种植面积 36451.3 亩，增长 4.3%，蔬菜产量 100482.8 吨，增长 5.4%。油料种植面积 37164.7 亩，增长 17.4%，油料产量 5151.8 吨，增长 23.8%。烟叶种植面积 5340 亩，增长 5.5%，烟叶产量 987.5 吨，增长 2.7%。

全年全县肉类总产量 9192.3 吨，比上年增长 7.5%。其中，猪肉产量 7657.1 吨，增长 6.0%；牛肉产量 441.3 吨，增长 16.2%；羊肉产量 735.3 吨，增长 15.6%；禽肉产量 358.5 吨，增长 17.2%。禽蛋产量 2813.1 吨，增长 10.8%；奶类产量 2502.3 吨，增长 27.6%。年末生猪存栏 65481 头，增长 1.8%；生猪出栏 100554 头，增长 6.6%。水产品产量 97 吨。

全年全县共零星植树 138 万株。

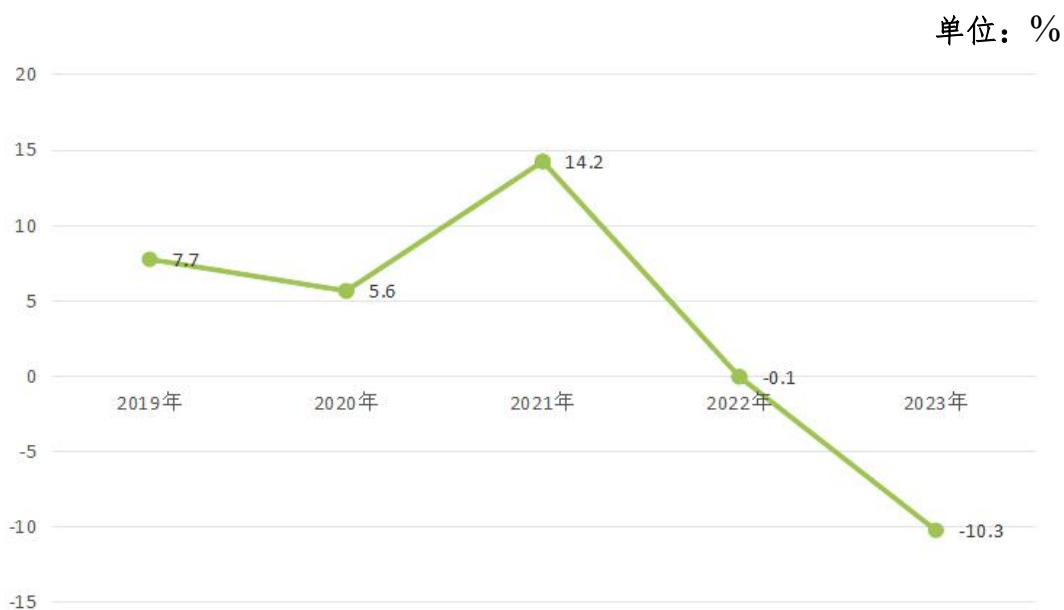
三、工业和建筑业

全年全县工业增加值 177529 万元，按不变价格计算，比上年下降 10.3%。全县规模以上工业增加值下降 16.6%。全年规模以上工业产品销售率为 102.4%。

全年全县规模以上工业企业实现营业收入完成 569701 万

元，比上年下降 9.6%；实现利润总额 22678 万元，比上年增长 24.4%。

图 4 2019—2023 年规模以上工业增加值增速



全年全县建筑业增加值 26231 万元，按不变价格计算，比上年增长 14.4%。资质以上建筑企业总产值 38048.1 万元，增长 0.5%，共签订合同额 52067.6 万元，比上年增长 5.6%；房屋施工面积 39976 平方米，比上年下降 50.3%，其中新开工房屋施工面积 25886 平方米，增长 7.8%；房屋建筑竣工面积 36483 平方米，增长 27.6%。

四、能源

全年全县规模以上工业企业综合能源消费量为 45.51 万吨标煤，同比下降 9.1%。全年全社会用电总量 13.46 亿千瓦时（含网损）。其中，农林牧渔业用电 0.13 亿千瓦

小时，占全社会用电量 0.97%；工业用电 10.27 亿千瓦时，占全社会用电量 76.30%，建筑业用电 0.08 亿千瓦时，占全社会用电量 0.59%，服务业用电 1.14 亿千瓦时，占全社会用电量 8.47%；城乡居民生活用电 1.84 亿千瓦时，占全社会用电量 13.67%。

五、服务业

全年全县服务业增加值 360554 万元，按不变价格计算，比上年增长 5.6%。其中，交通运输、仓储和邮政业 29846 万元，下降 5.6%；批发和零售业 80535 万元，增长 22.8%；住宿和餐饮业 9603 万元，增长 10.7%；金融业 29850 万元，增长 6.0%；房地产业 18510 万元，下降 1.7%；其他服务业 184284 万元，增长 2.4%。

图 5 2019--2023 年服务业增加值及其增速



年末全县公路通车里程 1168.092 公里，其中，县道 222.449 公里，乡道 499.865 公里，村道 445.778 公里。

全年全县邮电业务总量 17633 万元，其中邮政业务总量 3576 万元，电信业务总量 14057 万元。年末全县移动电话用户 23.81 万人，计算机互联网络用户 8.48 万户。

六、国内贸易

全年全县社会消费品零售总额 335468 万元，比上年增长 3.7%。按规模统计，限额以上消费品零售额 157763 万元，增长 6.1%；限额以下消费品零售额 177705 万元，下降 4.8%。按经营地统计，城镇消费品零售额为 282128 万元，增长 3.7%；乡村消费品零售额为 53339 万元，增长 3.7%。从消费形态看，全年全县商品零售额 282464 万元，增长 3.7%；餐饮收入额 53004 万元，增长 3.7%。

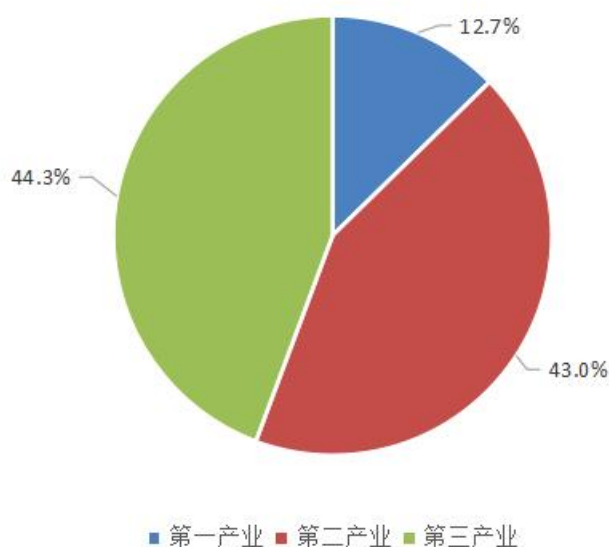
图 6 2019—2023 年社会消费品零售总额



七、固定资产投资

全年全县固定资产投资 524013 万元，比上年增长 8.2%。分产业看，第一产业投资 66531 万元，增长 21.2%；第二产业投资 225511 万元，增长 11.3%；第三产业投资 231971 万元，增长 2.3%。

图 7 三次产业投资占固定资产投资比重



全年全县房地产开发投资 19098 万元，比上年下降 12.0%。其中，住宅投资 12963 万元，下降 22.6%。年末商品房待售面积 39015 平方米，比上年下降 40.5%。年末商品住宅待售面积 16464 平方米，比上年下降 11.1%。

八、对外经济

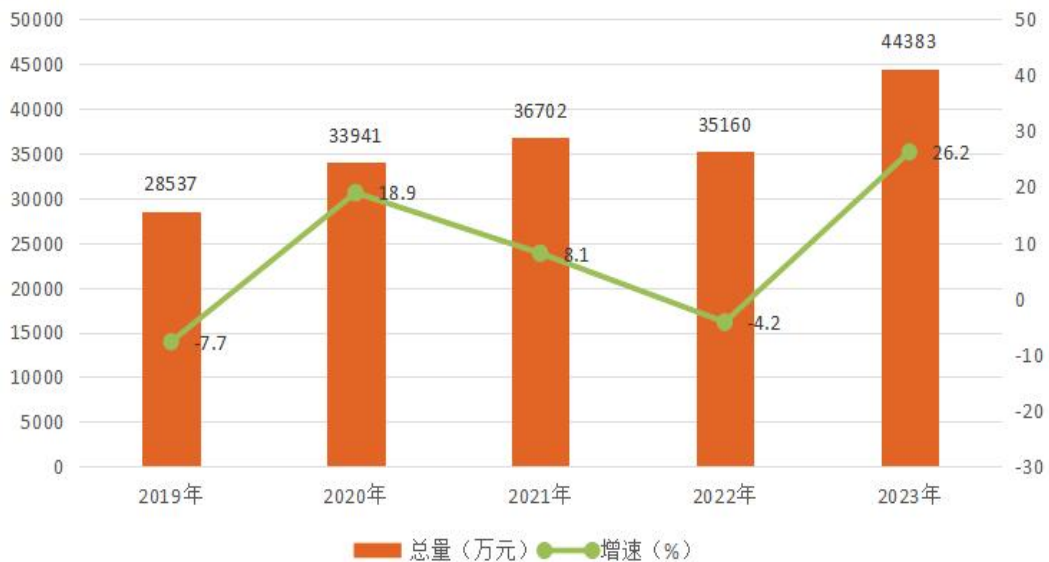
全年全县外贸进出口总额 126072 万元，比上年增长 137.06%。其中，进口额 125165 万元，增长 147.31%；出口

额 907 万元，下降 64.71%。

九、财政保险

全年全县一般公共预算收入完成 44383 万元，比上年增长 26.2%，其中，税收收入完成 22356 万元，增长 25.4%；非税收入完成 22027 万元，增长 27.1%。一般公共预算支出执行 267097 万元，比上年增长 9.0%，其中，社会保障和就业支出 52620 万元，农林水事务支出 49154 万元，教育支出 43834 万元，卫生健康支出 21017 万元，一般公共服务支出 26400 万元，公共安全支出 6573 万元，科学技术支出 514 万元。

图 8 2019—2023 年一般公共预算收入及增速



全年全县保费收入 41614 万元，比上年增长 2.36%。其中，财产险保费收入 12590 万元，增长 11.97%；人身险保

费收入 29024 万元，下降 1.31%。全年全县支付各类赔款 14669 万元，比上年增长 43.63%。其中，财产险赔款 8614 万元，增长 54.72%；人身险赔款 6055 万元，增长 30.34%。

十、教育、文化和卫生

全年全县拥有普通高中 1 所，职业教育 1 所，普通初中 7 所，九年一贯制学校 1 所，十二年一贯制学校 1 所，小学 15 所，幼儿园 41 所。在校学生 20369 人，学前教育在园幼儿 5506 人。年末全县教职工 2663 人。适龄儿童入学率达到 100%，小学毕业升学率达到 100%。

年末全县有文化馆 1 个，文化站 9 个。图书馆 1 个，馆藏图书 121083 册。艺术表演团体 5 个，博物馆 1 个，电影公司 2 个。拥有广播电视台 1 座，数字电视节目套数达到 108 套，电视人口覆盖率 100%。

年末全县各级各类医疗卫生机构共有 250 个，床位 1535 张。疾病预防控制中心 1 个。全县共有卫生技术人员 1399 人，其中，医生 543 人，护师 671 人，其他技术人员 185 人。

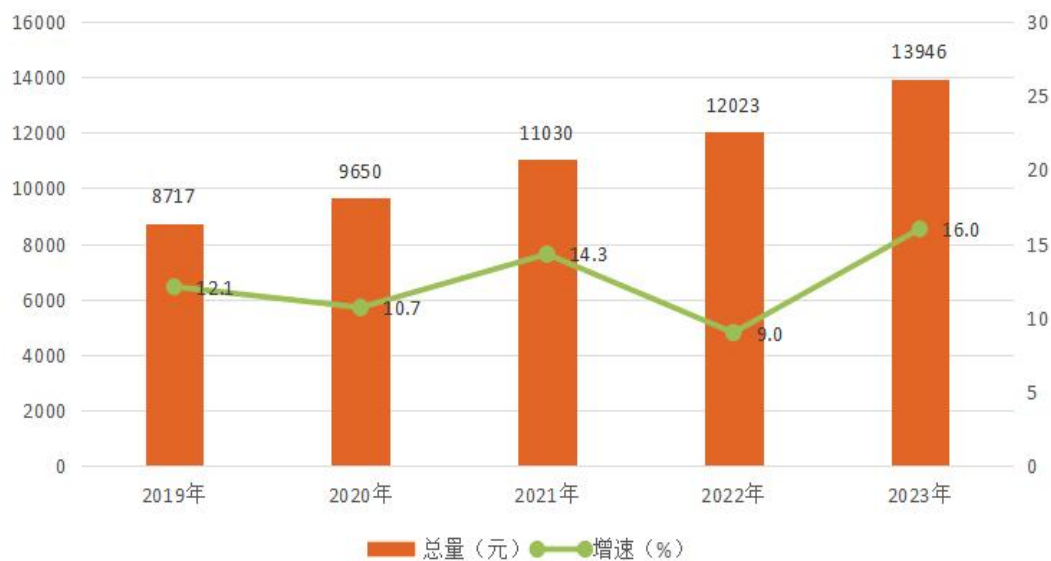
十一、人民生活和社会保障

全年全县居民人均可支配收入 19279 元，比上年增长 9.5%。城镇居民人均可支配收入 33632 元，增长 4.0%。农村居民人均可支配收入 13946 元，增长 16.0%。

图9 2019—2023年城镇居民人均可支配收入及增速



图10 2019—2023年农村居民人均可支配收入及增速



年末全县参加城镇职工基本养老保险 3.59 万人，参加城乡居民社会养老保险 14.46 万人；参加城镇职工基本医疗保险 1.74 万人，参加城乡居民基本医疗保险 19.4 万人；参加失业保险 2.16 万人；参加工伤保险 2.13 万人；参加生育保险 1.04 万人。

全年领取最低生活保障救助人数 7890 人，其中，城镇 352 人，农村 7538 人。全年共发放最低保障资金 3231.55 万元。

全年城镇新增就业人数 3979 人，转移农村劳动力 5876 人，城镇下岗失业人员再就业人数达到 875 人，年末城镇登记失业率 2.0%。

十二、资源、环境和安全生产

全县国有建设用地供应总量 35.15 公顷。其中，工矿仓储用地 12.42 公顷，商业服务用地 5.38 公顷，基础设施等其它用地 17.35 公顷。

全年取用水量 6742 万立方米。其中，农业用水量 5009 万立方米，工业用水量 328 万立方米，生活用水量 1082 万立方米。

全县环境空气质量综合指数 4.48，二级及以上优良天数达到 269 天，PM2.5 浓度为 43 微克/立方米。城市生活垃圾无害化处理率 100%，清洁取暖普及率 84%。

全年全县共发生安全生产亡人事故 3 起，死亡 3 人。无较大以上安全生产事故、无林草火情、无其它自然灾害事故发生，煤矿百万吨死亡人数为零。

注释：

[1]本公报部分数据为初步统计数，除注明外，所有增长或下降速

度均为同上年相比较。部分数据因四舍五入原因，存在与分项合计不等的情况。

[2]本公报部分数据由相关部门提供。

[3]地区生产总值、三次产业及相关行业增加值和人均地区生产总值绝对数按现价计算，增长速度按不变价格计算。

[4]农业粮食与畜牧数据采用国家统计局运城调查队数据。

资料来源：

本公报中下岗失业人员再就业人数、登记失业率、社会保障数据来自医疗保障局、人力资源和社会保障局；财政数据来自财政局；林业数据来自林业局；公路数据来自交通运输局；邮政业务数据来自邮政局；电信业务数据来自联通、电信和移动；保险业数据来自银保监；教育数据来自教育局；广播电视数据来自广播局；旅游、文化数据来自文化和旅游局；卫生数据来自卫生健康和体育局；低保数据来自民政局；水资源数据来自水利局；耕地、国有建设用地数据来自自然资源局；对外经济数据来自工科局；环境数据来自生态环境局；安全生产数据来自应急管理局。